
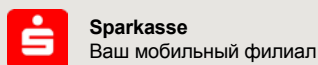


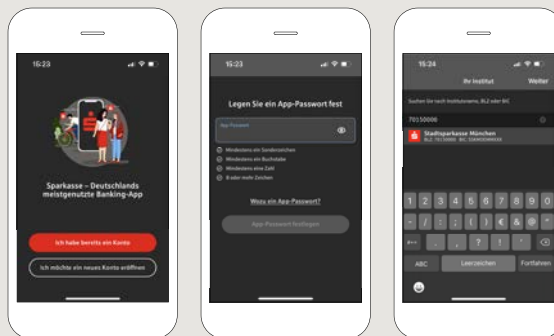
# Приложение Sparkasse: первоначальная настройка и функции

Пожалуйста, подготовьте данные для входа в интернет-банкинг. Мы рекомендуем использовать приложение Sparkasse совместно с приложением S-pushTAN для генерации TAN, поскольку эти два приложения идеально подходят друг другу. Представленная ниже информация относится к операционной системе iOS. Для других мобильных операционных систем порядок действий может немного отличаться.

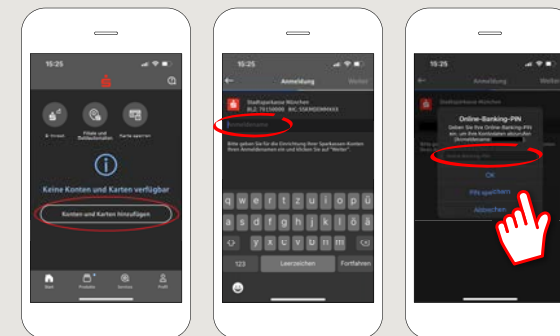
- 1** Загрузите приложение **Sparkasse** из App Store на ваш смартфон.



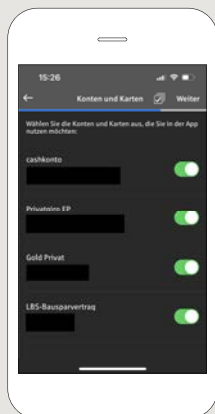
- 2** Выберите пункт **Ich habe bereits ein Bankkonto.** Затем необходимо установить личный пароль и ввести код своего банка.



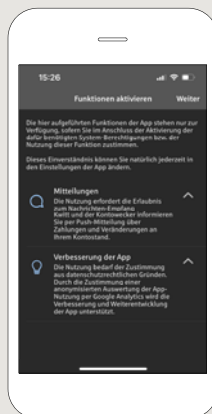
- 3** Теперь введите свой счет. На этом первоначальная настройка приложения завершена.



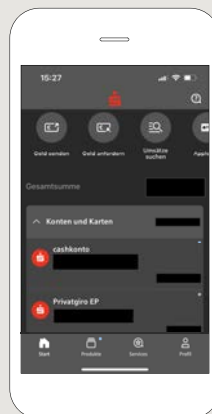
- 4** Теперь все счета, относящиеся к данному договору о предоставлении услуги интернет-банкинга, активированы в приложении. Функции безопасности настраиваются автоматически.



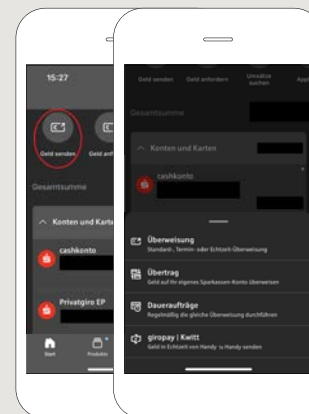
- 5** Мы рекомендуем активировать получение Push-уведомлений.



На следующем этапе вам будет доступен обзор ваших счетов (**Finanzübersicht**).



- 6** Над обзором ваших финансов в разделе **Geld senden** представлены функции перевода средств, перечислений (переносов), долгосрочных поручений и **Giropay/Kwitt**.



DO YOU HAVE ANY QUESTIONS? WE WILL BE HAPPY TO HELP YOU.

Central service call number: You can contact us under 05527 83-0 Mon – Fri from 8 am – 6 pm.

Further information on the Sparkasse app is available at: [www.spk-duderstadt.de](http://www.spk-duderstadt.de)